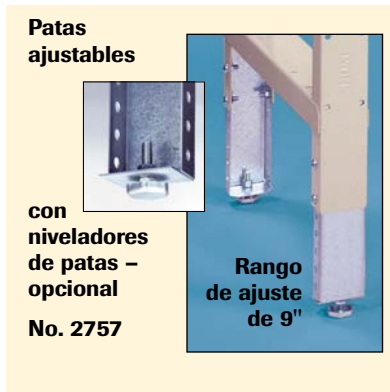


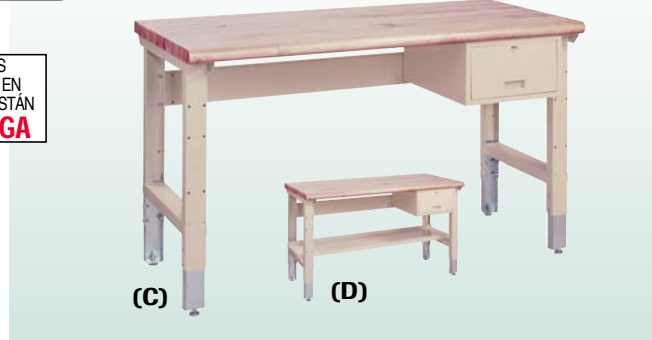
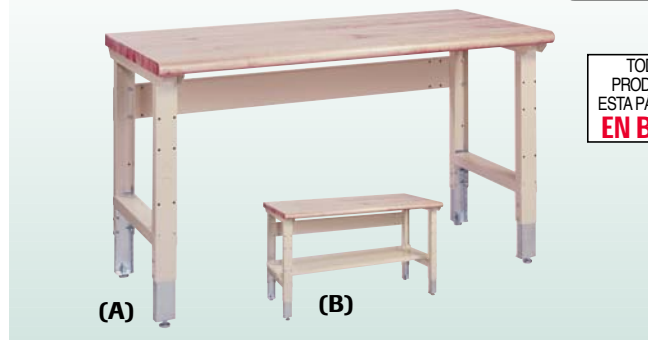
BANCAS DE TRABAJO... COLOCA LAS TAREAS A LA ALTURA DESEADA. SON VERSÁTILES Y CON PATAS AJUSTABLES.

Patas fuertes de acero acanalado. Proveen ajuste a la superficie superior desde 27¼" hasta 36¼" de altura. Proveen también un soporte firme para la parte superior. Disponibles según lista adjunta. Una mocheta soldada que une las dos piezas (superior y vertical) le agrega resistencia y durabilidad. Opcional- niveladores para las patas (según fotografía a la derecha) se ajustan fácilmente a las diferencias de los pisos desnivelados y proporciona la estabilidad requerida (no necesita cuñas). Los conductos para la instalación eléctrica en cada pata ofrecen un espacio para cajas de doble salida (no incluidas) y para las conexiones eléctricas.



Vea la selección de colores en la próxima página

TODOS LOS PRODUCTOS EN ESTA PÁGINA ESTÁN EN BODEGA



(A) Banca de trabajo con faja metálica de lado a lado (sin estante)
 (B) Banca de trabajo con faja metálica de lado a lado y estante (con estante)

(C) Banca de trabajo con faja metálica de lado a lado y gaveta (sin estante)
 (D) Banca de trabajo con faja metálica de lado a lado, gaveta y estante (con estante)

| | 60"w x 28"d | 60"w x 34"d | 72"w x 28"d | 72"w x 34"d | SUPERFICIES | | | | | 60"w x 28"d | 60"w x 34"d | 72"w x 28"d | 72"w x 34"d | | |
|---|-------------|-------------|-------------|-------------|-------------|-------------|-------|-------|-------|-------------|-------------|-------------|-------------|-------|-------|
| ACERO CALIBRE - 12 | | | | | | | | | | | | | | | |
| Sin estante | 2502A | 2503A | 2504A | 2505A | | Sin estante | 2463A | 2464A | 2965A | 2466A | Sin estante | 2469A | 2470A | 2471A | 2472A |
| Con estante | 2522A | 2523A | 2524A | 2525A | | Con estante | 2401A | 2402A | 2403A | 2404A | Con estante | 2405A | 2406A | 2407A | 2408A |
| MADERA PLANCHADA SOBRE ACERO | | | | | | | | | | | | | | | |
| Sin estante | 2530A | 2531A | 2532A | 2533A | | Sin estante | 2469A | 2470A | 2471A | 2472A | Sin estante | 2469A | 2470A | 2471A | 2472A |
| Con estante | 2534A | 2535A | 2536A | 2537A | | Con estante | 2405A | 2406A | 2407A | 2408A | Con estante | 2405A | 2406A | 2407A | 2408A |
| MADERA LAMINADA | | | | | | | | | | | | | | | |
| Sin estante | 2540A | 2541A | 2542A | 2543A | | Sin estante | 2506A | 2507A | 2508A | 2509A | Sin estante | 2506A | 2507A | 2508A | 2509A |
| Con estante | 2550A | 2551A | 2552A | 2553A | | Con estante | 2427A | 2428A | 2429A | 2430A | Con estante | 2427A | 2428A | 2429A | 2430A |
| MADERA PLANCHADA SOBRE MADERA | | | | | | | | | | | | | | | |
| Sin estante | 2444A | 2445A | 2446A | 2447A | | Sin estante | 2514A | 2515A | 2516A | 2517A | Sin estante | 2514A | 2515A | 2516A | 2517A |
| Con estante | 2454A | 2455A | 2456A | 2457A | | Con estante | 2431A | 2432A | 2433A | 2434A | Con estante | 2431A | 2432A | 2433A | 2434A |
| LAMINADO DE PLÁSTICO - 180° ORILLAS DEL FRENTE TORNEADAS | | | | | | | | | | | | | | | |
| Sin estante | 2476A | 2477A | 2478A | 2479A | | Sin estante | 2518A | 2519A | 2520A | 2521A | Sin estante | 2518A | 2519A | 2520A | 2521A |
| Con estante | 2480A | 2481A | 2482A | 2483A | | Con estante | 2435A | 2436A | 2437A | 2438A | Con estante | 2435A | 2436A | 2437A | 2438A |
| CUBIERTA SUPER COMP - ORILLAS CÓMODAS | | | | | | | | | | | | | | | |
| Sin estante | 2488A | 2489A | 2490A | 2491A | | Sin estante | 2544A | 2545A | 2546A | 2547A | Sin estante | 2544A | 2545A | 2546A | 2547A |
| Con estante | 2492A | 2493A | 2494A | 2495A | | Con estante | 2439A | 2440A | 2441A | 2442A | Con estante | 2439A | 2440A | 2441A | 2442A |
| MADERA LAMINADA - ORILLAS CÓMODAS | | | | | | | | | | | | | | | |
| Sin estante | 2565A | 2566A | 2567A | 2568A | | Sin estante | 2577A | 2578A | 2579A | 2580A | Sin estante | 2577A | 2578A | 2579A | 2580A |
| Con estante | 2569A | 2570A | 2571A | 2572A | | Con estante | 2448A | 2449A | 2450A | 2451A | Con estante | 2448A | 2449A | 2450A | 2451A |
| GRAFITO COMPUESTO - ORILLAS CÓMODAS | | | | | | | | | | | | | | | |
| Sin estante | 2401A | N/A | N/A | N/A | | Sin estante | 2411A | N/A | N/A | N/A | Sin estante | 2411A | N/A | N/A | N/A |
| Con estante | 2420A | N/A | N/A | N/A | | Con estante | 2421A | N/A | N/A | N/A | Con estante | 2421A | N/A | N/A | N/A |