

SERIES PLATINO EXTRA ANCHAS Y DE DOBLE ANCHO GABINETES CON GAVETAS COMPLETAMENTE MODULARES CON PARTES PARA ENSAMBLAR

Asegura artículos grandes, anchos y largos. Cada compartimiento tiene más capacidad en cada gaveta. La capacidad de cada gaveta es de 400 libras incluyendo una base ancha para ser elevada y una

base con cinturones de cierre. Los dibujos de abajo indican con números a la izquierda las selecciones de gavetas y con letras de la derecha las partes para ensamblar.

PARA HACER UN PEDIDO

Serie 240– Cajón Sencillos
Números de catálogo empezando con prefijo 240 (240-680A-3) tienen **Safetylink**

Serie 241 – Cajón Múltiple
Números de catálogo empezando con prefijo 241 (241-680A-3) **no tienen Safetylink**.

Los números de catálogo de arriba no incluyen conjuntos de trazado. Para que se instalen los aparatos de trazado, añada el sufijo -3 al número de catálogo (240-680A-3 o 241-680A-3). Para encargar gabinetes con aparatos de trazado no instalados, añada el sufijo -1 al número de catálogo (240-680A-1 or 241-680A-1)

Rápido

7 Días Laborales

Enviar

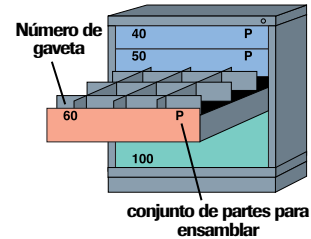
Para opciones de color ve página 36.

PEQUEÑO

MEDIANO

GRANDE

Estos códigos de colores identifican rápidamente los tamaños relativos de las gavetas en las ilustraciones que están a continuación.




GABINETES EXTRA ANCHOS DE 45"

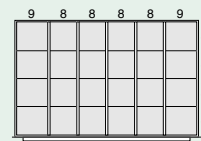
Estos gabinetes son 50% más anchos que los regulares para usar en lugares en donde el espacio es limitado. El conjunto de partes para ser ensambladas vienen incluidas pero no instaladas.



12 gavetas, 224 compartimientos
No. 240-680X-1004
No. 241-680X-1004

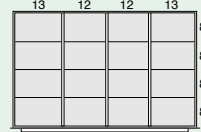


11 gavetas, 192 compartimientos
No. 240-680X-1019
No. 241-680X-1019



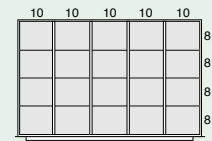
(NX) 24 compartimientos
5 $\frac{1}{8}$ "w x 5 $\frac{1}{8}$ "d a 5 $\frac{1}{8}$ "w x 6 $\frac{1}{8}$ "d

No. Cat	Gavetas
240-N45X	40 Y 50
240-N67X	60 Y 70
240-N89X	80 Y 90
240-N100X	más de 100




(PX) 16 compartimientos
5 $\frac{1}{8}$ "w x 9 $\frac{1}{2}$ "d a
5 $\frac{1}{8}$ "w x 9 $\frac{1}{8}$ "d

No. Cat	Gavetas
240-P45X	40 Y 50
240-P67X	60 Y 70
240-P89X	80 Y 90
240-P100X	más de 100



(KX) 20 compartimientos
7 $\frac{1}{2}$ "w x 5 $\frac{1}{8}$ "d

No. Cat	Gavetas
240-K45X	40 Y 50
240-K67X	60 Y 70
240-K89X	80 Y 90
240-K100X	más de 100

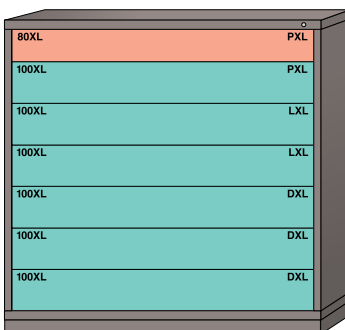


(LX) 12 compartimientos
12 $\frac{1}{4}$ "w x 5 $\frac{1}{8}$ "d a
13 $\frac{3}{8}$ "w x 5 $\frac{1}{8}$ "d

No. Cat	Gavetas
240-L45X	40 Y 50
240-L67X	60 Y 70
240-L89X	80 Y 90
240-L100X	más de 100

GABINETES DE DOBLE ANCHO 60"

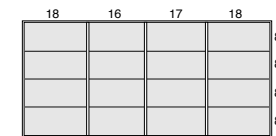
Dos veces más ancho que un gabinete regular cada unidad alcanza doble capacidad en comparación con una unidad estándar. Las partes para ensamblar vienen incluidas pero no instaladas.



7 gavetas, 80 compartimientos
No. 240-680XL-1015
No. 241-680XL-1015

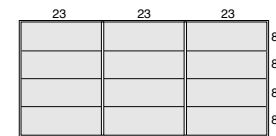


6 gavetas, 64 compartimientos
No. 240-680XL-1016
No. 241-680XL-1016



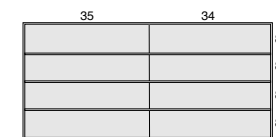
(PXL) 16 compartimientos
5 $\frac{1}{8}$ "w x 12 $\frac{1}{4}$ "d a
5 $\frac{1}{8}$ "w x 13 $\frac{1}{8}$ "d

No. Cat	Gavetas
240-P45XL	40 Y 50
240-P67XL	60 Y 70
240-P89XL	80 Y 90
240-P100XL	más de 100



(LXL) 12 compartimientos
17 $\frac{1}{2}$ "w x 5 $\frac{1}{8}$ "d

No. Cat	Gavetas
240-L45XL	40 Y 50
240-L67XL	60 Y 70
240-L89XL	80 Y 90
240-L100XL	más de 100



(DXL) 8 compartimientos
5 $\frac{1}{8}$ "w x 26 $\frac{1}{8}$ "d

No. Cat	Gavetas
240-D45XL	40 Y 50
240-D67XL	60 Y 70
240-D89XL	80 Y 90
240-D100XL	más de 100