

SOLUCIÓN ECONÓMICA PARA LAS NECESIDADES DE ALMACENAJE FUERA DE LO COMÚN

COLORES

TERMINADO: EN BODEGA



Marcos de Postes/Accesorios

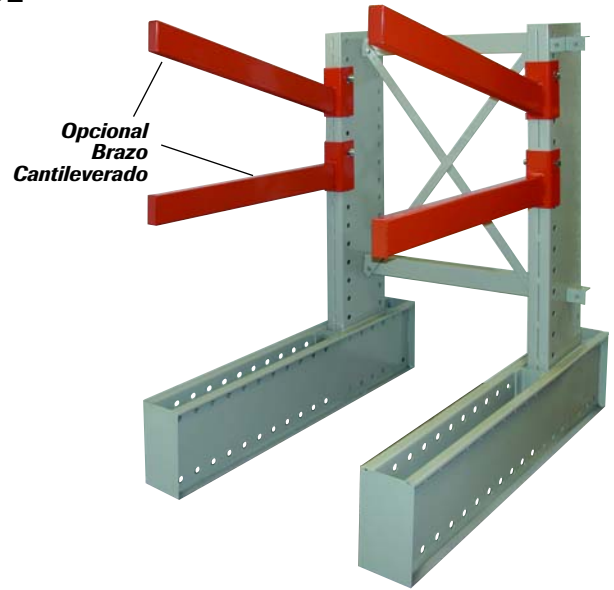


Solamente Brazos

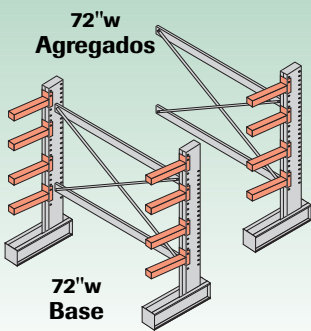
TODOS LOS PRODUCTOS EN ESTA PÁGINA ESTÁN EN BODEGA

Guarde el producto voluminoso, largo e irregular a un costo bajo. Logre la utilización máxima de sus cúbicos sin postes delanteros o columnas que restringen el espacio horizontal. Maniobre el producto difícil de almacenar, como los electrodomésticos, materiales de construcción, telas, pisos, muebles, tubería y otras cosas, con facilidad. Filas anchas y abiertas permiten resistencia adecuada con acceso fácil.

- Todos de 72" de anchura entre los postes centrales.
- Escoja modelos de cara sencilla o doble; de resistencia normal o de gran resistencia.
- Brazos ajustables con centros de 3", disponibles en larguras de 18" a 48".

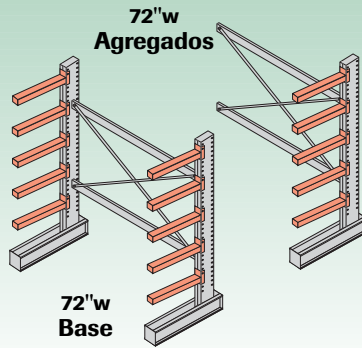


ESTANTES DE UN SOLO LADO



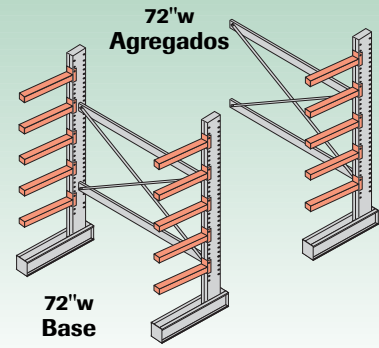
Servicio Regular 8' Alto, 24" Brazo

2,000 lbs. capacidad por brazo.
Capacidad vertical: 8,080 lbs. cada uno
No. CSF09624S – Base
No. CSF09624 – Agregados



Servicio Pesado 10' Alto, 36" Brazo

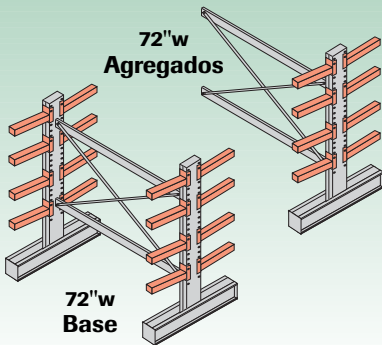
2,260 lbs. capacidad por brazo.
Capacidad vertical: 11,320 lbs. cada uno
No. CSF12036S – Base
No. CSF12036 – Agregados



Heavy Duty 12' Alto, 48" Brazo

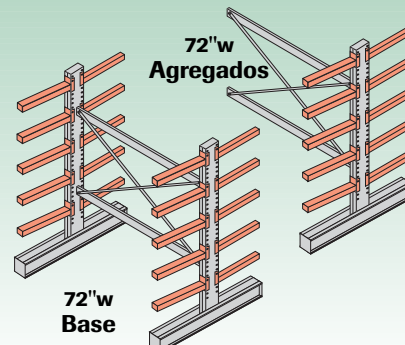
1,845 lbs. capacidad por brazo.
Capacidad vertical: 9,245 lbs. cada uno
No. CSF14448S – Base
No. CSF14448 – Agregados

ESTANTES DE DOBLE LADO



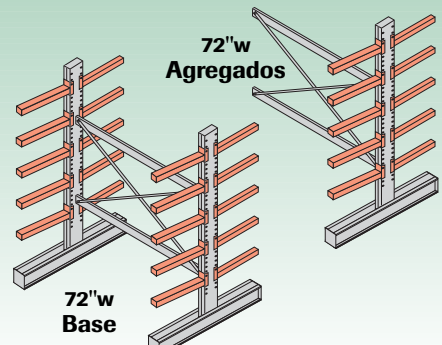
Servicio Regular 8' Alto, 24" Brazo

2,000 lbs. capacidad por brazo.
Capacidad vertical: 8,080 lbs. cada uno
No. CDF09624S – Base
No. CDF09624 – Agregados



Servicio Pesado 10' Alto, 36" Brazo

2,260 lbs. capacidad por brazo.
Capacidad vertical: 11,320 lbs. cada uno
No. CDF12036S – Base
No. CDF12036 – Agregados



Heavy Duty 12' Alto, 48" Brazo

1,845 lbs. capacidad por brazo.
Capacidad vertical: 9,245 lbs. cada uno
No. CDF14448S – Base
No. CDF14448 – Agregados